

УТВЕРЖДАЮ


СОГЛАСОВАНО

Заместитель Главы администрации  
муниципального района – начальник  
управления образования



О.К. Дударева  
(расшифровка подписи)  
20\_\_ г.

Директор МБОУ «Самотовинская СОШ»



Т.И. Пародина

(подпись) (расшифровка подписи)  
Т.И. Пародина 2017 г.

**ОТЧЕТ**

о результатах деятельности муниципального учреждения  
Сергиево-Посадского муниципального района Московской области,  
и об использовании закрепленного за ним муниципального имущества

муниципальное бюджетное общеобразовательное учреждение «Самотовинская  
средняя общеобразовательная школа»  
за 2016 год

Раздел 1. Общие сведения об Учреждении

1.1. Перечень видов деятельности, которые Учреждение вправе осуществлять в соответствии с его  
учредительными документами:

№ п/п	Код ОКВЭД	Вид деятельности
Основной вид деятельности Учреждения		
1	80.21	Основное общее и среднее (полное) общее образование
Иные виды деятельности, не являющиеся основными		

1.2. Перечень услуг (работ), которые оказываются потребителям за плату в случаях, предусмотренных  
нормативными правовыми актами, с указанием потребителей указанных услуг (работ):

N п/п	Наименование услуги (работы)	Категории потребителей услуги (работы)	Нормативный правовой акт
1	2	3	4

1.3. Перечень разрешительных документов, на основании которых Учреждение осуществляет  
деятельность:

N п/п	Наименование документа	Реквизиты документа (№ и дата)	Срок действия документа
1	2	3	4
1	Лицензия на осуществление образовательной деятельности	50Л01 № 0006166 от 04.09.2015г.	бессрочно

## 1.4. Сведения о количестве штатных единиц Учреждения:

Категория сотруднико в	Количество штатных единиц		Фактич еская численн ость		Уровень образования										Причины изменения количества штатных единиц	
					доктора наук		кандидат ы наук		высшее		среднее специальн ое		прочее			
					нача ло года	коне ц года	нача ло года	коне ц года	нача ло года	коне ц года	нача ло года	коне ц года	нача ло года	коне ц года		нача ло года
1	2	3	4	5	6	7	8	9	10	11	12	13	14	15	16	
Педагоги	17,67	19,94	12	13					11	12	1	1				
АУП	4	4	4	4					4	4						
УВП	0,5	0,5	1	1							1	1				
МОП	7,5	7,5	6	6							6	6				
Всего:	29,67	31,94	23	24					15	16	8	8				

## 1.5. Средняя заработная плата сотрудников Учреждения:

Наименование показателя	Средняя (месячная) заработная плата, руб.		
	За счет средств местного бюджета	За счет средств от оказания платных услуг и иной приносящей доход деятельности	Итого
1	2	3	4
Сотрудники Учреждения	38603,01		38603,01
из них:			
Руководитель	54 733,33		54 733,33
сотрудники, принимающие непосредственное участие в оказании муниципальных услуг (выполнении работ)	47367,77		47367,77
Сотрудники, не принимающие непосредственного участия в оказании муниципальных услуг (выполнении работ) – всего	24228,43		24228,43
в том числе:			
сотрудники, относящиеся к административно-управленческому персоналу	51516,67		51516,67
сотрудники, относящиеся к иному персоналу	15708,97		15708,97

1.6. Объем финансового обеспечения муниципального задания учредителя (для казенного учреждения – объем доведенных лимитов бюджетных обязательств):

Объем финансового обеспечения выполнения муниципального задания (для казенного учреждения – объем доведенных лимитов бюджетных обязательств), руб.	18 130 464,31
--	---------------

1.7. Информация об исполнении бюджетной росписи и лимитов бюджетных обязательств (заполняется казенным учреждением), руб.:

Утвержденные бюджетные ассигнования	Лимиты бюджетных обязательств	Исполнено	Неисполненные назначения	
			По ассигнованиям	По лимитам бюджетных обязательств
1	2	3	4	5

1.8. Состав наблюдательного совета (для автономных учреждений)

№ п/п	Наименование должности	Фамилия, имя, отчество

Раздел 2. Результат деятельности Учреждения

2.1. Изменение (увеличение, уменьшение) балансовой (остаточной) стоимости нефинансовых активов относительно предыдущего отчетного года:

Наименование показателей	Сумма на начало года, руб.	Сумма на конец года, руб.	Изменение (увеличение, уменьшение), %	Причины изменения показателей
1	2	3	4	5
Балансовая (остаточная) стоимость нефинансовых активов	7502554,35	9040845,01	20,50	Приобретение основных средств

2.2. Общая сумма выставленных требований о возмещении ущерба по недостачам и хищениям материальных ценностей, денежных средств, а также от порчи материальных ценностей:

Наименование показателя	Сумма, руб.
Суммы установленного ущерба, всего	
в том числе:	
Имуществу	
хищений денежных средств	
материальных ценностей	
из них отнесено на виновных лиц решением суда	
Исполнено виновными лицами	
Списано за счет учреждения	

2.3. Сведения о показателях по дебиторской и кредиторской задолженностям бюджетного (автономного) Учреждения в разрезе поступлений (выплат), предусмотренных Планом финансово-хозяйственной деятельности по видам финансового обеспечения (деятельности): собственные доходы Учреждения, субсидия на выполнение муниципального задания, субсидии на иные цели, бюджетные инвестиции:

Наименование показателя	На начало отчетного периода, руб.	На конец отчетного периода, руб.	Изменение (увеличение, уменьшение), %	Причины образования дебиторской (кредиторской) задолженности
1	2	3	4	5
I. Финансовые активы, всего	-7131506,29	-8675735,61	21,65	
из них:	Собственные доходы Учреждения			
1.1. Дебиторская задолженность по доходам, полученным от оказания платных услуг (выполнения работ) и иной приносящей доход деятельности				
1.2. Дебиторская задолженность по выданным авансам за счет доходов, полученных от оказания платных услуг (выполнения работ) и иной приносящей доход деятельности, - всего:				
в том числе:				
1.2.1. по выданным авансам на услуги связи				
1.2.2. по выданным авансам на транспортные услуги				
1.2.3. по выданным авансам на коммунальные услуги				
1.2.4. по выданным авансам на услуги по содержанию имущества				
1.2.5. по выданным авансам на прочие услуги				
1.2.6. по выданным авансам на приобретение основных средств				
1.2.7. по выданным авансам на приобретение нематериальных активов				
1.2.8. по выданным авансам на приобретение произведенных активов				
1.2.9. по выданным авансам на приобретение материальных запасов				
1.2.10. по выданным авансам на прочие расходы				

1.3. Дебиторская задолженность с подотчетными лицами за счет средств, полученных от оказания платных услуг (выполнения работ) и иной приносящей доход деятельности				
1.4. Дебиторская задолженность по расчетам по ущербу и иным доходам за счет средств, полученных от оказания платных услуг (выполнения работ) и иной приносящей доход деятельности				
1.5. Расчеты с поставщиками и подрядчиками по платежам в бюджет, полученным от оказания платных услуг (выполнения работ) и иной приносящей доход деятельности				
1.6. Нереальная к взысканию (просроченная) дебиторская задолженность				
Субсидии на выполнение муниципального задания				
2.1. Дебиторская задолженность по доходам, полученным за счет субсидий на выполнение муниципального задания				
2.2. Дебиторская задолженность по выданным авансам, полученным за счет субсидий на выполнение государственного задания, - всего:	50956,50	74984,83	47,15	увеличение
в том числе:				
2.2.1. по выданным авансам на услуги связи				
2.2.2. по выданным авансам на транспортные услуги				
2.2.3. по выданным авансам на коммунальные услуги	50956,50	63193,06	24,01	увеличение
2.2.4. по выданным авансам на услуги по содержанию имущества				
2.2.5. по выданным авансам на прочие услуги	0	11791,77	100	увеличение
2.2.6. по выданным авансам на приобретение основных средств				
2.2.7. по выданным авансам на приобретение нематериальных активов				
2.2.8. по выданным авансам на приобретение произведенных активов				
2.2.9. по выданным авансам на приобретение материальных запасов				

2.2.10. по выданным авансам на прочие расходы						
2.3. Дебиторская задолженность по расчетам с подотчетными лицами за счет субсидий на выполнение муниципального задания						
2.4. Дебиторская задолженность по расчетам по ущербу и иным доходам за счет субсидий на выполнение муниципального задания						
2.5. Расчеты с поставщиками и подрядчиками по платежам в бюджет, полученным за счет субсидий на выполнение муниципального задания	63858.08	✓	213,50	✓	99,67	уменьшение
2.6. Нереальная к взысканию (просроченная) дебиторская задолженность						
Деятельность с целевыми средствами (субсидии на иные цели и бюджетные инвестиции)						
3.1. Дебиторская задолженность по доходам, полученным за счет субсидий на иные цели, бюджетных инвестиций						
3.2. Дебиторская задолженность по выданным авансам за счет субсидий на иные цели, бюджетных инвестиций - всего:						
в том числе:						
3.2.1. по выданным авансам на услуги связи						
3.2.2. по выданным авансам на транспортные услуги						
3.2.3. по выданным авансам на коммунальные услуги						
3.2.4. по выданным авансам на услуги по содержанию имущества						
3.2.5. по выданным авансам на прочие услуги						
3.2.6. по выданным авансам на приобретение основных средств						
3.2.7. по выданным авансам на приобретение нематериальных активов						
3.2.8. по выданным авансам на приобретение произведенных активов						
3.2.9. по выданным авансам на приобретение материальных запасов						
3.2.10. по выданным авансам на прочие						

расходы					
3.3. Дебиторская задолженность с подотчетными лицами за счет субсидий на иные цели					
3.4. Дебиторская задолженность по расчетам по ущербу и иным доходам за счет субсидий на иные цели					
3.5. Расчеты с поставщиками и подрядчиками по платежам в бюджет, полученным за счет субсидий на иные цели, бюджетных инвестиций					
3.6. Нереальная к взысканию (просроченная) дебиторская задолженность					
II. Обязательства, всего	69,17	✓	92189,57	✓	100
увеличение					
из них:					
Собственные доходы Учреждения					
1.1. Кредиторская задолженность по расчетам с поставщиками и подрядчиками от оказания платных услуг (выполнения работ) и иной приносящей доход деятельности - всего:					
в том числе:					
1.1.1. по начислениям на выплаты по оплате труда					
1.1.2. по оплате услуг связи					
1.1.3. по оплате транспортных услуг					
1.1.4. по оплате коммунальных услуг					
1.1.5. по оплате услуг по содержанию имущества					
1.1.6. по оплате прочих услуг					
1.1.7. по приобретению основных средств					
1.1.8. по приобретению нематериальных активов					
1.1.9. по приобретению произведенных активов					
1.1.10. по приобретению материальных запасов					
1.1.11. по оплате прочих расходов					
1.1.12. по платежам в бюджет					

1.1.13. по прочим расчетам с кредиторами				
1.2. Расчеты по доходам от оказания платных услуг (выполнения работ) и иной приносящей доход деятельности				
1.3. Расчеты с подотчетными лицами от оказания платных услуг (выполнения работ) и иной приносящей доход деятельности				
1.4. Расчеты по ущербу имуществу от оказания платных услуг (выполнения работ) и иной приносящей доход деятельности				
1.5. Просроченная кредиторская задолженность				
Субсидии на выполнение муниципального задания				
2.1. Кредиторская задолженность по расчетам с поставщиками и подрядчиками за счет субсидий на выполнение муниципального задания - всего:	69,17	6972,86	100	увеличение
в том числе:				
2.1.1. по начислениям на выплаты по оплате труда				
2.1.2. по оплате услуг связи	69,17	288,73	100	увеличение
2.1.3. по оплате транспортных услуг				
2.1.4. по оплате коммунальных услуг		6684,13	100	увеличение
2.1.5. по оплате услуг по содержанию имущества				
2.1.6. по оплате прочих услуг				
2.1.7. по приобретению основных средств				
2.1.8. по приобретению нематериальных активов				
2.1.9. по приобретению произведенных активов				
2.1.10. по приобретению материальных запасов				
2.1.11. по оплате прочих расходов				
2.1.12. по платежам в бюджет				
2.1.13. по прочим расчетам с кредиторами				
2.2. Расчеты по доходам за счет	0	841,71	100	увеличение



субсидий на выполнение муниципального задания				
2.3. Расчеты с подотчетными лицами за счет субсидий на выполнение муниципального задания				
2.4. Расчеты по ущербу имуществу за счет субсидий на выполнение муниципального задания				
2.5. Просроченная кредиторская задолженность				
Деятельность с целевыми средствами (субсидии на иные цели и бюджетные инвестиции)				
3.1. Кредиторская задолженность по расчетам с поставщиками и подрядчиками за счет субсидий на иные цели и бюджетных инвестиций - всего:				
в том числе:				
3.1.1. по начислениям на выплаты по оплате труда				
3.1.2. по оплате услуг связи				
3.1.3. по оплате транспортных услуг				
3.1.4. по оплате коммунальных услуг				
3.1.5. по оплате услуг по содержанию имущества				
3.1.6. по оплате прочих услуг				
3.1.7. по приобретению основных средств				
3.1.8. по приобретению нематериальных активов				
3.1.9. по приобретению произведенных активов				
3.1.10. по приобретению материальных запасов				
3.1.11. по оплате прочих расходов				
3.1.12. по платежам в бюджет				
3.1.13. по прочим расчетам с кредиторами				
3.2. Расчеты по доходам за счет субсидий на иные цели и бюджетных инвестиций				
3.3. Расчеты с подотчетными лицами за счет субсидий на иные цели и бюджетных инвестиций				

3.4. Расчеты по ущербу имуществу за счет субсидий на иные цели и бюджетных инвестиций				
3.5. Просроченная кредиторская задолженность				

2.3.1. Сведения о показателях по дебиторской и кредиторской задолженности казенного Учреждения по деятельности, осуществляемой за счет средств бюджета муниципального района:

Номер (код) счета (субсчета) бюджетного учета	На начало отчетного периода, руб.	На конец отчетного периода, руб.	Изменение (увеличение, уменьшение), %	Причины образования дебиторской (кредиторской) задолженности
Дебиторская задолженность				
Нереальная к взысканию/просроченная дебиторская задолженность				
Кредиторская задолженность				
Просроченная кредиторская задолженность				

2.4. Сведения о суммах доходов, полученных Учреждением от оказания (выполнения) платных услуг (работ):

Наименование (услуги) работы	Суммы доходов, полученных от оказания (выполнения) платных услуг (работ), руб.
Организация отдыха детей в каникулярное время	12726,00

2.5. Сведения об исполнении муниципального задания на оказание муниципальных услуг (выполнение работ):

Наименование показателя	Единица измерения	Значение, утвержденное в муниципальном задании на отчетный период	Фактическое значение за отчетный период	Характеристика причин отклонения от запланированных значений	Источник информации о фактическом значении показателя
1 Реализация основных общеобразовательных программ начального общего, основного общего, среднего(полного) образования	чел	84	78		Формы статистической отчетности, приказы ОУ

2.6. Цены (тарифы) на платные услуги (работы) за единицу услуги, оказываемые потребителям (в динамике в течение отчетного периода):

N п/п	Наименование услуги (работы)	Период						
		I кв.	II кв.		III кв.		IV кв.	
		Цена (тариф)	Цена (тариф)	Изменени е, %	Цена (тариф)	Изменени е, %	Цена (тариф)	Изменени е, %
1	2	3	4	5	6	7	8	9

2.7. Общее количество потребителей, воспользовавшихся услугами (работами) Учреждения (в том числе платными) за отчетный период - 84 физических и (или) юридических лиц (человек, единиц).

2.8. Сведения о жалобах потребителей и принятых по результатам их рассмотрения мерах:

N п/п	Наименование потребителя	Суть жалобы	Принятые меры
1	2	3	4

2.9. Показатели кассовых и плановых (с учетом возвратов) поступлений и выплат, предусмотренных Планом финансово-хозяйственной деятельности бюджетного (автономного) Учреждения:

Наименование показателя	КОСГУ	Суммы плановых поступлений и выплат, руб.	Суммы кассовых поступлений (с учетом возврата) и выплат (с учетом восстановленных кассовых выплат), руб.	Процент исполнения, %	Причины отклонения от плановых показателей
1	2	3	4	5	6
планируемый остаток средств на начало планируемого года	X				
Поступления - всего	X	20502745,53	20423236,67	99,61	
в том числе:					
субсидии на финансовое обеспечение выполнения муниципального задания	130	18130473,17	18130464,31	99,99	
субсидии, предоставляемые в соответствии с абзацем вторым пункта 1 статьи 78.1 Бюджетного кодекса Российской Федерации	180	2359546,36	2280046,36	96,63	
в том числе:					
субсидия 1					
субсидия 2					
...					
субсидии на осуществление капитальных вложений в объекты					

капитального строительства государственной собственности или приобретение объектов недвижимого имущества в муниципальную собственность					
гранты в форме субсидий, в том числе предоставляемых по результатам конкурсов					
поступления от оказания Учреждением (подразделением) услуг (выполнения работ), относящихся в соответствии с уставом Учреждения (положением подразделения) к его основным видам деятельности, предоставление которых для физических и юридических лиц осуществляется на платной основе, - всего					
в том числе:					
услуга 1					
услуга 2					
...					
поступления от иной приносящей доход деятельности	130	12726,00	12726,00	100	
в том числе:					
поступление 1					
поступление 2					
...					
поступления от распоряжения имуществом, находящимся у Учреждения на праве оперативного управления					
планируемый остаток средств на конец планируемого года	X				
Выплаты, всего	X	20423245,53	20422328,42	99,99%	
в том числе:					
Оплата труда и начисления на выплаты по оплате труда, всего	210	13203744,87	13203669,47	99,99	
заработная плата	211	10206959,63	10206959,63	100	
прочие выплаты	212				
начисление на выплаты по оплате труда	213	2996785,24	2996709,84	99,99	

Приобретение работ, услуг	220	4690309,24	4690167,53	99,99	
из них:					
услуги связи	221	65900,00	65900,00	100	
транспортные услуги	222				
коммунальные услуги	223	1606267,59	1606267,59	100	
арендная плата за пользование имуществом	224				
работы, услуги по содержанию имущества	225	2014496,52	2014496,52	100	
прочие работы, услуги	226	1003645,13	1003503,42	99,98	
Обслуживание долговых обязательств	230				
из них:					
обслуживание долговых обязательств перед резидентами	231				
обслуживание долговых обязательств перед нерезидентами	232				
Безвозмездные перечисления организациям	240				
из них:					
безвозмездные перечисления государственным и муниципальным организациям	241				
безвозмездные перечисления организациям, за исключением государственных и муниципальных организаций	242				
Безвозмездные перечисления бюджетам	250				
из них:					
перечисления наднациональным организациям и правительствам иностранных государств	252				
перечисления международным организациям	253				
Социальное обеспечение	260	38000,00	38000,00	100	
из них:					
пособия по социальной помощи населению	262	38000,00	38000,00	100	

пенсии, пособия, выплачиваемые организациями сектора государственного управления	263				
Прочие расходы	290	191696,84	191696,84	100	
Расходы по приобретению нефинансовых активов	300	2299494,58	2298794,58	99,97	
из них:					
основных средств	310	2130069,70	2130069,70	100	
нематериальных активов	320				
непроизведенных активов	330				
материальных запасов	340	169424,88	168724,88	99,58	
Расходы по приобретению финансовых активов	500				
из них:					
ценных бумаг, кроме акций	520				
акций и иных форм участия в капитале	530				
иных финансовых активов	550				
СПРАВОЧНО:					
объем публичных обязательств	X				
средства во временном распоряжении	X				
средства бюджетных инвестиций на лицевом счете для учета операций по переданным полномочиям	X				

2.9.1. Показатели кассового исполнения бюджетной сметы казенного Учреждения и показатели доведенных Учреждению лимитов бюджетных обязательств, руб.


Наименование показателя	Код расхода по бюджетной классификации					Утвержденные бюджетные ассигнования	Доведенные лимиты бюджетных обязательств	Кассовое исполнение	Неисполненные назначения по лимитам бюджетных обязательств	Исполнение, %
	Глава	Раздел, подраздел	Целевая статья	Вида расхода	КОСГУ					
1	3	4	5	6	7	8	9	10	11	12

## Раздел 3. Сведения об использовании имущества, закрепленного за Учреждением

Наименование показателя	Ед. изм.	На начало отчетного года		На конец отчетного года	
		балансовая	остаточная	балансовая	остаточная
Общая балансовая (остаточная) стоимость недвижимого имущества, находящегося у Учреждения на праве оперативного управления	руб.	11018223,13	6876253,00	11018223,13	6708027,28
Общая балансовая (остаточная) стоимость недвижимого имущества, находящегося у Учреждения на праве оперативного управления и переданного в аренду	руб.				
Общая балансовая (остаточная) стоимость недвижимого имущества, находящегося у Учреждения на праве оперативного управления и переданного в безвозмездное пользование	руб.				
Общая балансовая (остаточная) стоимость движимого имущества, находящегося у Учреждения на праве оперативного управления	руб.	4797547,09	626301,35	7093999,17	2332817,73
Общая балансовая (остаточная) стоимость движимого имущества, находящегося у Учреждения на праве оперативного управления и переданного в аренду	руб.				
Общая балансовая (остаточная) стоимость движимого имущества, находящегося у Учреждения на праве оперативного управления и переданного в безвозмездное пользование	руб.				
Общая площадь объектов недвижимого имущества, находящегося у Учреждения на праве оперативного управления	кв. м	2498,3		2498,3	
Общая площадь объектов недвижимого имущества, находящегося у Учреждения на праве оперативного управления и переданного в аренду	кв. м				
Общая площадь объектов недвижимого имущества, находящегося у Учреждения на праве оперативного управления и переданного в безвозмездное пользование	кв. м				
Количество объектов недвижимого имущества, находящегося у Учреждения на праве оперативного управления	ед.	3		3	
Объем средств, полученных в отчетном году от распоряжения в установленном порядке имуществом, находящимся у Учреждения на праве оперативного управления	руб.				


Общая балансовая (остаточная) стоимость недвижимого имущества, приобретенного Учреждением в отчетном году за счет средств, выделенных из бюджета муниципального района	руб.				
Общая балансовая (остаточная) стоимость недвижимого имущества, приобретенного Учреждением в отчетном году за счет доходов, полученных от платных услуг и иной приносящей доход деятельности	руб.				
Общая балансовая (остаточная) стоимость особо ценного движимого имущества, находящегося у Учреждения на праве оперативного управления	руб.	904386,11	370067,87	2758268,49	2128201,77

Руководитель Учреждения



Пародина Т.И.  
(расшифровка подписи)

Главный бухгалтер Учреждения



Денисова А.А.  
(расшифровка подписи)

Исполнитель



Денисова А.А.  
(расшифровка подписи)

Тел. 89637866303

"АО" гребраш 2014.